



Federazione Italiana Sport Equestri

Roma, 23 dicembre 2011
ab Prot. N. 11788

a Tutti i Comitati Regionali FISE
Loro Sedi

Oggetto: Rinnovo affiliazioni/aggregazioni.

Si allega alla presente la circolare relativa alle quote e alle procedure di affiliazione/aggregazione e rinnovo per l'anno 2012.

La campagna delle affiliazioni/aggregazioni avrà inizio il **1 gennaio e terminerà il 25 gennaio 2012.**

Gli importi rimarranno invariati rispetto alle quote previste nel 2011.

La quota di prima affiliazione per le associazioni ex CIP (Comitato Italiano Paralimpico) sarà di € 250,00, le quote saranno contabilizzate direttamente dalla scrivente federazione che provvederà ad inoltrare la quota di competenza ai Comitati Regionali interessati.

Si ricorda che per gli enti neoaffiliati, il termine di presentazione del modello EAS è previsto entro 60 giorni dalla data di costituzione;

Sono tenute alla trasmissione del modello EAS tutte le associazioni sportive dilettantistiche che, a fronte delle prestazioni rese nell'ambito di attività strutturalmente commerciali, percepiscono corrispettivi specifici, a nulla rilevando la circostanza che detti corrispettivi vengano eventualmente qualificati come contributo o quota associativa.

E' importante evidenziare la necessità che l'Associazione risulti iscritta nel registro delle associazioni sportive dilettantistiche tenuto dal CONI; infatti l'eventuale mancata iscrizione in detto registro comporta sia la predisposizione del modello EAS completo e non in forma ridotta, sia il mancato riconoscimento ai fini sportivi, così come previsto dalla circolare CONI n.4855/11 del 13/10/2011 allegata alla presente.

Si comunica che a partire da questa campagna di Affiliazione/Aggregazione sarà **obbligatorio** indicare nella scheda on-line il **codice fiscale** dell'associazione e l'**indirizzo e-mail** della stessa. **Si raccomanda particolare cura e attenzione negli inserimento degli stessi in quanto, qualora risultassero inesatti o inesistenti, le Associazioni saranno CANCELLATE dal Registro.**

Si fa inoltre presente che per le Società di Capitali è fatto obbligo della **PEC (Posta Elettronica Certificata – Circolare allegata).**

Avendo il codice fiscale un valore identificativo dell'associazione così come il codice di affiliazione, qualora il primo dovesse cambiare, sarà necessario modificare anche il secondo e si dovrà quindi procedere all'affiliazione del nuovo soggetto e alla disaffiliazione del vecchio.

Nel pregarVi di dare diffusione della presente alle Associazioni di Vostra competenza territoriale, si inviano distinti saluti.

Il Presidente
(Avv. Andrea Paulgross)

Viale Tiziano, 74 - 00196 Roma
T. 06 83 66 841 F. 06 83 66 84 84 W. segreteria@fise.it

P.I. 02151981004 C.F. 97015720580

www.fise.it



Federazione Italiana Sport Equestri

Procedure di affiliazione/aggregazione e rinnovo anno 2012

Per il 2012 la campagna di rinnovo delle affiliazioni deve avvenire entro il **25 gennaio 2012** ma non avrà una data di chiusura. Alle Associazioni sarà data la **possibilità di riaffiliarsi in qualunque periodo dell'anno**, pena il pagamento di una mora fino ad un massimo di €200,00, se il rinnovo sarà successivo al 31 marzo 2012.

La riduzione della quota per le Associazioni che si affilieranno/aggregheranno dopo il 30 giugno 2012 sarà del **40%** e riguarderà le nuove affiliazioni/aggregazioni, ossia per quelle associazioni che non risultano aver avuto alcun tipo di sodalizio con la FISE nei **5 anni precedenti** la data di richiesta di nuova affiliazione o aggregazione.

Si ricorda che le Società o Associazioni Affiliate, che non abbiano già provveduto, dovranno **obbligatoriamente** procedere all'iscrizione on-line al **Registro delle Società sportive dilettantistiche** (www.coni.it). La mancata indicazione nella denominazione delle finalità sportive dilettantistiche, ed il **mancato adeguamento dei contenuti statutari comporta per l'associazione l'impossibilità di usufruire delle agevolazioni fiscali** previste per tali organismi (L.398/91, erogazione compensi sportivi dilettanti ecc..).

Alla luce della diversificazione delle tipologie di affiliazione, sono state predisposte **due differenti griglie**, una per i requisiti generici ed una per quelli specifici per settore di attività, alle quali sarà aggiunto il **modulo di informativa sulla privacy** (art.13 T.U. 196/03 Codice in materia di protezione dei dati personali).

I Comitati Regionali o le Associazioni, in base alle modalità scelte dalle singole realtà territoriali, sono tenuti a evidenziare nella scheda di affiliazione del tesseramento on line, il campo dedicato alla **segnalazione del/dei settori di attività**.

Le modalità di riaffiliazione rimangono invariate, le quote di affiliazione ed il modulo di rinnovo, (compilato in ogni sua parte) andranno inviati ai Comitati Regionali di riferimento.

AFFILIAZIONI/AGGREGAZIONI (versamento al C.R.)

Tipo Società	€
Affiliata discipline Olimpiche	500,00
Affiliata discipline NON Olimpiche	420,00
Aggregata discipline Olimpiche	500,00
Aggregata discipline NON Olimpiche	150,00
Aggregazione centri (se non già aff. o aggr. FISE) aderenti al progetto "ricovero cavalli a fine carriera sportiva"	100,00
Nuova Affiliata/Aggregata ex cip (versamento alla FISE centrale)	250,00
Rinnovo Affiliata/Aggregata ex cip	500,00
Aggregata Nazionale	500,00
Cambio di denominazione associativa.	150,00
Mora per ritardato pagamento (dal 26/01/2012 al 28/02/2012)	100,00
Mora per ritardato pagamento dal 01/03/2012 al 31/03/2012	150,00
Mora per ritardato pagamento dal 01/04/2012 in poi	200,00
Nuove affiliazioni/aggregazioni dopo il 30 giugno 2012	-40%

Si rammenta che le quote sopra esposte sono comprensive delle quote di tesseramento di ogni dirigente della società o associazione sia per le nuove iscrizioni che per i rinnovi, **escluse le autorizzazioni a montare**.

Viale Tiziano, 74 - 00196 Roma

T. 06 83 66 841 F. 06 83 66 84 84 W. segreteria@fise.it

P.I. 02151981004 C.F. 97015720580

www.fise.it



Federazione Italiana Sport Equestri

Pertanto il rinnovo delle tessere dei componenti del consiglio direttivo delle società o associazioni affiliate ed aggregate, dovranno comunque essere effettuate con la procedura di tesseramento on-line senza alcun onere per la società o associazione.

Sussistenza dei requisiti per le operazioni di riaffiliazione/riaggregazione.

Si rammenta che in sede di rinnovo dell'affiliazione o dell'aggregazione la società o associazione dovrà produrre autocertificazione sulla sussistenza di tutti i requisiti previsti.

Con tale sottoscrizione il Presidente dell'associazione prende atto delle responsabilità in caso di dichiarazione mendace, prevista dalla legislazione in vigore, accettando nel contempo eventuali controlli che potranno essere effettuati nel corso dell'anno dal Comitato Regionale competente per territorio.

Requisiti per la affiliazione/riaffiliazione.

Fatto salvo quanto specificato al punto precedente si rammentano alcuni requisiti indispensabili per la affiliazione o riaffiliazione:

- Per l'affiliazione/riaffiliazione è necessario che presso l'Associazione operi un istruttore federale per le discipline olimpiche e un tecnico federale per le discipline non olimpiche come da norme in vigore.
- Con riferimento al punto precedente si rammenta che un istruttore federale può essere titolare in massimo due Associazioni affiliate purchè le stesse dispongano entrambe di un operatore tecnico di base o un istruttore di I livello (valido solo per discipline olimpiche).
- Con riferimento al punto precedente si rammenta che l'unica eccezione consentita riguarda le società o associazioni affiliate che praticano esclusivamente l'attività di 'Pony games' e che siano abilitate esclusivamente al rilascio di patenti 'A'. In tal caso è sufficiente che presso tale tipo di società o associazione operi un Animatore pony di II° livello.

Nuove affiliazioni e aggregazioni – Modalità di richiesta

Le richieste di prima affiliazione o aggregazione, corredate dalla documentazione necessaria, dovranno essere inviate alla F.I.S.E per il tramite del Comitato regionale competente per territorio.

Le domande di affiliazione o aggregazione sono deliberate dal Consiglio federale su proposta del Consiglio del Comitato regionale competente.

Quanto sopra vale anche per gli Enti aggregati nazionali.

Come già precedentemente affermato le quote dovute per le operazioni di nuova affiliazione/aggregazione sono ridotte del 40% per le associazioni che presentino la domanda di affiliazione/aggregazione per l'anno 2012 dopo il 30 giugno 2012.

Nuove affiliazioni e aggregazioni – Modalità di pagamento

All'atto della richiesta di riconoscimento e alla contestuale presentazione dei documenti di cui al punto precedente l'associazione dovrà allegare la ricevuta comprovante l'avvenuto versamento al Comitato regionale della quota prevista.

Viale Tiziano, 74 - 00196 Roma

T. 06 83 66 841 F. 06 83 66 84 84 W. segreteria@fise.it

P.I. 02151981004 C.F. 97015720580

www.fise.it



Federazione Italiana Sport Equestri

Viale Tiziano, 74 - 00196 Roma

T. 06 83 66 841 F. 06 83 66 84 84 W. segreteria@fise.it

P.I. 02151981004 C.F. 97015720580

www.fise.it

SCHEMA RIAFFILIAZIONE – RIAGGREGAZIONE ANNO SPORTIVO 2012

ENTE _____

CODICE ASSOCIAZIONE: _____

GRIGLIA REQUISITI GENERICI DI RIAFFILIAZIONE

SI	NO	Costituite come Associazioni non riconosciute o Enti Morali, ovvero come Società o Cooperative senza scopo di lucro;
SI	NO	Avere inserito nella propria denominazione, senza abbreviazioni, ASSOCIAZIONE SPORTIVA DILETTANTISTICA .
SI	NO	Avere adottato lo statuto tipo approvato dalla FISE
SI	NO	Avere almeno 10 soci con diritto di voto;
SI	NO	Avere la disponibilità giuridica esclusiva degli impianti;
SI	NO	Aver rilasciato, entro un mese dalla data di affiliazione, un numero minimo di 10 patentati, con esclusione delle patenti promozionali.
SI	NO	10 cavalli idonei alla pratica dello sport equestre, stabilmente ed adeguatamente scuderizzati presso gli impianti dell'Ente. Detti cavalli in tutto o in parte possono essere nella disponibilità esclusiva dei soci dell'ente.
SI	NO	Almeno due campi di addestramento idonei all'attività equestre debitamente cintati in maniera consistente e sicura; Nota: Requisito non richiesto alle Associazioni non olimpiche.
SI	NO	L'attrezzatura necessaria a svolgere una proficua attività addestrativa
SI	NO	Tutti gli impianti e le attrezzature dell'Ente devono essere in buono stato funzionale agli effetti della pratica dello sport equestre;
SI	NO	Avere la disponibilità di un istruttore federale per le discipline olimpiche o di un tecnico federale qualificato per le varie tipologie di discipline non olimpiche. Nota: un istruttore federale può essere titolare in massimo due Associazioni affiliate purchè le stesse dispongano entrambe di un operatore tecnico di base o istruttore federale I livello (valido solo per discipline olimpiche). L'unica eccezione consentita riguarda le società affiliate che praticano esclusivamente l'attività di 'Pony games' e che siano abilitate esclusivamente al rilascio di patenti 'A'. In tal caso è sufficiente che presso tale tipo di società operi un animatore pony di II° livello. Le società o Associazioni Aggregate non hanno l'obbligo di disporre di un istruttore federale. Nel caso di aggregazione senza rilascio di patenti non sono richiesti i requisiti relativi agli impianti (box, campi, disp. Giuridica, planimetria, contratto di affitto o comodato) e la presenza dell'istruttore e dei 10 cavalli scuderizzati.

ANNOTAZIONI:

Con tale sottoscrizione il Presidente dell'associazione prende atto delle responsabilità in caso di dichiarazione mendace, prevista dalla legislazione in vigore, accettando nel contempo eventuali controlli che potranno essere effettuati nel corso dell'anno dal Comitato Regionale competente per territorio.

Data:

Il Presidente dell'Associazione

GRIGLIA REQUISITI SPECIFICI PER SETTORE DI ATTIVITA'

Attività Riabilitazione equestre		
Medico	Si	no
Veterinario	Si	no
Tecnico di equitazione FISE	Si	no
Figure professionali del settore socio-sanitario/educativo in base alle caratteristiche strutturali e di finalità del CRE stesso, nonché alla tipologia dell'utenza (Le figure di cui sopra devono essere in possesso di titoli di competenza in Riabilitazione Equestre riconosciuti idonei dalla Commissione RE della FISE e o dalla legislazione in vigore).	Si	no
Personale ausiliario o volontario	Si	no
Strutture La struttura deve avere i propri impianti immobili già in possesso delle previste autorizzazioni di legge (c.d. "autorizzazioni igienico sanitarie").	Si	no
In relazione alle situazioni climatiche locali è <u>consigliata</u> una struttura coperta rettangolare di almeno 15x20 m. e, per le strutture di nuova costruzione, di almeno 20 x 30 m.	Si	no
Il maneggio esterno, scoperto, deve essere rettangolare di misura non inferiore a 20 x 40 m	Si	no
Attività Polo		
Disporre di almeno un campo da polo giudicato idoneo da un Tecnico qualificato e nominato dal Consiglio Federale su indicazione del Dipartimento Polo. Tale idoneità deve risultare da un verbale, sottoscritto dal Tecnico nominato e dal Presidente del Comitato Regionale competente.	Si	no
Disporre di un campo o di una pista per l'allenamento dei cavalli.	Si	no
Disporre di idonei servizi sanitari, di segreteria, spogliatoi e docce per gli atleti, nonché infrastrutture prescritte dalle norme igienico- sanitarie in vigore;	si	no
Disporre di almeno 20 box per il ricovero dei cavalli con le necessarie strutture di servizio prescritte.	Si	no
La disponibilità delle strutture di cui ai punti precedenti dovrà essere dimostrata attraverso un atto di proprietà, di concessione o di affitto della durata minima di anni 4. Non potrà essere richiesta l'affiliazione da più di una associazione per ogni singolo impianto.	Si	no
Presenza di almeno n° 20 cavalli,	si	no
Aggregazione di agriturismo		
iscrizione negli elenchi regionali dei soggetti abilitati all'esercizio delle attività agrituristiche ai sensi dell'articolo 2 della legge 5 dicembre 1985, n. 730 "disciplina dell'agriturismo".	Si	no
Attività Equitazione Americana		
Un CAMPO DI LAVORO in piano con fondo adeguato, di DIMENSIONI NON INFERIORI A 30x60	Si	no
Un TONDINO di almeno 13- 14 metri di diametro coperto, il tutto RECINTATO in maniera consistente e sicura	Si	no
Attività di Attacchi		
Avere sede presso una Associazione affiliata F.I.S.E.	Si	no
Disporre permanentemente, in sede, di carrozze da lavoro a quattro ruote.	Si	no
Disporre permanentemente, in sede, di finimenti specifici.	Si	no
Disporre permanentemente, in sede, di guida e di attrezzatura di utilizzo per l'attività medesima.	Si	no
Disporre di un rettangolo piano di dimensioni minime 40 per 80 mt., nonché di percorsi di campagna con almeno un ostacolo fisso.	Si	no
Disporre di un aula per le lezioni teoriche.	Si	no
Attività Gioco pony		
Un campo di lavoro minimo 40 x 20 (maneggio scoperto o coperto in funzione delle zone climatiche), idoneo all'attività equestre, debitamente cintato in maniera consistente e sicura.	Si	no
Disporre di almeno 10 pony, di cui almeno 5 di c.ca mt. 1.17, (categoria "A") ed almeno 5 di altezza fino ad un massimo di mt. 1.48 (categoria "B") addestrati per essere montati dai bambini, stabilmente ed adeguatamente scuderizzati presso gli impianti dell'ente, e regolarmente iscritti ai ruoli federali (minimo al Repertorio Ludico – Addestrativo).	Si	no
Avere caschi a norma e finimenti adeguati.	Si	no
Avere 5 linee dei primi 10 giochi pony Games secondo quanto previsto dal vigente regolamento pony.	Si	no
Disporre di parco ostacoli idoneo alla Gimkana 2 secondo quanto previsto dal vigente regolamento pony.	Si	no

Con tale sottoscrizione il Presidente dell'associazione prende atto delle responsabilità in caso di dichiarazione mendace, prevista dalla legislazione in vigore, accettando nel contempo eventuali controlli che potranno essere effettuati nel corso dell'anno dal Comitato Regionale competente per territorio.

Data:

Il Presidente dell'Associazione

Codice Associazione: _____ Regione: _____ Provincia: _____ *(spazio riservato alla F.I.S.E.)*

Domanda Rinnovo *(barrare la casella bianca a destra della tipologia desiderata):*

Aff. Olimpica Aggr. Olimpica Aff. non Olimpica Aggr. Non Olimpica Aggr. Agrit. Aff. Ex C.I.P. Aggr. ex C.I.P. Aggr. Naz.

L'Associazione: _____

Via: _____ Cap: _____ Città: _____ Prov. _____
 _____ Tel. _____ E – Mail _____
 Indirizzo sede sociale

Via: _____ Cap: _____ Città: _____ Prov. _____
 _____ Tel. _____ E – Mail _____
 Indirizzo postale(da indicare solo se diverso da quello della sede sociale)

NOTA: Indicare in rosso le variazioni intervenute rispetto alle precedenti domande

COMPOSIZIONE DEL CONSIGLIO DIRETTIVO

Carica	Cognome e nome	Indirizzo	Cap	Città	Telefono
Presidente					
Rappr. Prop.					
Rappr. Tec.					
Rappr. Cav.					
Istrutt./Tec.					
Istrutt./Tec.					
Istrutt./Tec.					
Istr./ OTEB					

Timbro Sociale	Firma del Presidente dell'Associazione	Timbro del C.R.	Firma del Presidente del C.R.
----------------	--	-----------------	-------------------------------

** Dichiarando di aver preso visione e accettare lo stato ed i regolamenti F.I.S.E..*

* FIRMA PER ACCETTAZIONE *(del Presidente dell'Associazione)*

AFFILIAZIONI/AGGREGAZIONI (versamento al C.R.)

Tipo Società	€
Affiliata discipline Olimpiche	500,00
Affiliata discipline NON Olimpiche	420,00
Aggregata discipline Olimpiche	500,00
Aggregata discipline NON Olimpiche	150,00
Aggregazione centri (se non già aff. o aggr. FISE) aderenti al progetto "ricovero cavalli a fine carriera sportiva"	100,00
Nuova Affiliata/Aggregata ex cip (versamento alla FISE centrale)	250,00
Rinnovo Affiliata/Aggregata ex cip	500,00
Aggregata Nazionale	500,00
Cambio di denominazione associativa.	150,00
Mora per ritardato pagamento (dal 26/01/2012 al 28/02/2012)	100,00
Mora per ritardato pagamento dal 01/03/2012 al 31/03/2012	150,00
Mora per ritardato pagamento dal 01/04/2012 in poi	200,00
Nuove affiliazioni/aggregazioni dopo il 30 giugno 2012	-40%

N.B.:SI RICORDA CHE ALL'INTERNO DELLA SCHEDA ASSOCIAZIONE DEL TESSERAMENTO ON LINE, NELLO SPAZIO RISERVATO AL CONSIGLIO DIRETTIVO, TROVERETE LA GRIGLIA SOTTORIPORTATA, I COMITATI REGIONALI SONO TENUTI, ALL'ATTO DEL RINNOVO, A SPECIFICARE LE ATTIVITA' PRATICATE DA OGNI SINGOLA ASSOCIAZIONE.

SETTORE DELLA SOCIETA'

Discipline Olimpiche

Equitazione americana

Polo

Pony

Equitazione di campagna

Riabilitazione equestre

Attacchi

-

Roma

Alle Federazioni Sportive Nazionali

Alle Discipline Sportive Associate

Agli Enti di Promozione Sportiva

Alle strutture territoriali del CONI

Loro Sedi

(comunicazione a mezzo posta elettronica)

**Oggetto - Registro Nazionale delle Associazioni e Società Sportive Dilettantistiche -
avvio nuove funzionalità per la gestione delle iscrizioni**

Si informa che entro il corrente ottobre saranno poste in esercizio le implementazioni all'applicativo web per le iscrizioni al Registro, gran parte delle quali già preannunciate ed illustrate nella pregressa corrispondenza sul medesimo tema.

Il software, oltre al fisiologico e periodico adeguamento ai mutati standard informatici, si presenterà arricchito e con le funzionalità necessarie per gestire le future iscrizioni in osservanza alle disposizioni adottate dal Consiglio Nazionale lo scorso giugno. In particolare:

- 1) (iter standard) al momento dell'acquisizione nel DB dei dati identificativi delle affiliate alle FSN/DSA/EPS per ciascuna stagione sportiva, ai soggetti non iscritti al Registro, sarà inviata automaticamente dal sistema, una mail nella quale saranno indicati i termini inderogabili per l'iscrizione. Si rammenta che tutte le affiliate **non ancora iscritte** dovranno provvedere a tale adempimento **entro 90 gg. dalla data di acquisizione del flusso** di aggiornamento inviato dalle FSN/DSA/EPS all'Ufficio Riconoscimento Organismi Sportivi, ovvero entro la data di scadenza dell'anno sportivo se la trasmissione del flusso avviene negli ultimi 90 gg. dell'anno sportivo.

Trascorso tale termine le società saranno cancellate dal Registro ed il riconoscimento provvisorio ottenuto al momento dell'affiliazione s'intenderà

nullo. Per la stagione sportiva in corso sarà preclusa l'opportunità di ottenere il riconoscimento ai fini sportivi.

L'elenco delle affiliate cancellate sarà comunque reso disponibile agli organismi di affiliazione e alle strutture territoriali CONI tramite il pannello di ricerca delle società;

- 2) (iter standard ed iter alternativo) nella fase di prima acquisizione dei dati identificativi delle affiliate non potrà essere più derogata l'obbligatoria compilazione dei campi riferiti a: data prima affiliazione, data ultima affiliazione, data scadenza affiliazione, Codice Fiscale (della associazione/società 11 caratteri numerici) e indirizzo di posta elettronica **presso cui verrà notificata la decorrenza dei termini per l'iscrizione;**
- 3) (iter standard ed iter alternativo) per le associazioni/società sportive costitutesi dal 2003 e non ancora iscritte al Registro non sarà più possibile utilizzare l'opzione "scrittura privata". Gli organismi di affiliazione, delegati alla raccolta degli Atti costitutivi/Statuti sono incaricati di monitorare la posizione dei propri affiliati sollecitando affinché la formalità degli atti sia conforme alla normativa;
- 4) (iter standard ed iter alternativo) limitatamente alle associazioni e società sportive aventi sede in Sardegna, la scheda "Bilancio sociale e Coordinate bancarie" è resa più funzionale alle esigenze della Regione Autonoma della Sardegna che gestisce il proprio Albo con il supporto del software del Registro;
- 5) (iter standard ed iter alternativo) la dichiarazione sostitutiva ed il certificato di iscrizione al Registro non recheranno più alcun riferimento alla data della prima affiliazione al fine di evitare incongruenze tra le dichiarazioni CONI e quelle delle FSN/DSA/EPS, in particolare, per quanto concerne il riconoscimento ai fini sportivi provvisorio.
- 6) (iter alternativo) è stato ampliato il numero di caratteri inseribili in vari campi ed integrati i codici di errore. Agli organismi che utilizzano l'iter alternativo, con la presente, saranno trasmessi i nuovi allegati tecnici in sostituzione di quelli sottoscritti con la Convenzione e di quelli trasmessi il 14 dicembre 2010.


Contestualmente all'avvio delle nuove funzioni, alle associazioni/società già presenti nel Database e non ancora iscritte al Registro ma per le quali è stato indicato un indirizzo di posta elettronica valido, sarà trasmesso a cura del competente Ufficio un avviso indicante i tempi rimanenti per la regolarizzazione della propria posizione riferita alla stagione in corso che, se solare, scade al 31/12/2011 .

Poiché è presumibile che nel Database del Registro non sia presente il riferimento mail per tutti i soggetti interessati e, quindi, l'Ufficio CONI non sia nelle condizioni di contattarli direttamente, gli organismi di affiliazione sono incaricati di avvertire i rispettivi affiliati ancora non iscritti - sulla base dei tabulati estratti autonomamente dal Registro - circa i tempi a disposizione per concludere tale adempimento.

Le strutture provinciali del CONI sono altresì delegate a monitorare il territorio di competenza attivando tutti i canali a disposizione per rinforzare e, se del caso, approfondire le comunicazioni diramate dalle FSN/DSA/EPS.

Cordiali saluti.

mc
il Segretario Generale
Raffaello Pagnozzi



Allegati: c.s. per i soli organismi che utilizzano l'iter di iscrizione alternativo

Avv. Guido Martinelli
Professore a contratto di "Legislazione sportiva"
Università Ferrara
Avv. Marilisa Rogolino
Avv. Ernesto Russo
Avv. Carmen Musuraca

Consulente
Avv. Luca Di Nella
Professore Ordinario di "Diritto Privato"
Università Parma

Bologna, lì 03/11/2011

Agli Enti in indirizzo

LORO SEDI

Circolare 12/A

OGGETTO: Avvio nuove funzionalità per la gestione delle iscrizioni nel Registro Nazionale delle associazioni e società sportive dilettantistiche.

Con comunicazione del 13/10/11, il Segretario Generale CONI ha informato FSN, DSA, EPS e strutture territoriali CONI dell'avvenuta implementazione dell'applicativo web dedicato alle iscrizioni al Registro Nazionale delle associazioni e società sportive dilettantistiche (di seguito solo "Registro").

All'atto dell'affiliazione/riaffiliazione gli enti affilianti (FSN, DSA, EPS) concedono il riconoscimento provvisorio ai fini sportivi e, espletata l'istruttoria, comunicano i dati necessari all'Ufficio riconoscimento organismi sportivi del CONI. Al di là delle specifiche tecniche relative alle nuove funzionalità del database (per le quali si rinvia a quanto puntualmente previsto nell'allegata comunicazione), il CONI ricorda che le associazioni e società sportive regolarmente affiliate ma non ancora iscritte al Registro dovranno provvedere all'iscrizione entro **90 giorni dalla data di acquisizione da parte del CONI dell'istruttoria di affiliazione** (trasmissioni da FSN/DSA/EPS)¹

Rammenta, inoltre, la comunicazione che, trascorso invano tale termine, "le società saranno cancellate dal Registro" (rectius dal database che ne avrebbe consentito l'iscrizione) ed il riconoscimento provvisorio ottenuto al momento dell'affiliazione si intenderà nullo, rimanendo preclusa per la medesima stagione sportiva la possibilità di ottenere il riconoscimento ai fini sportivi. Nulla la nota in esame dice circa la permanenza del rapporto di

¹ Ovvero entro la data di scadenza dell'anno sportivo se la trasmissione del flusso avviene negli ultimi 90 giorni dello stesso.

affiliazione e/o sulla possibilità di procedere all'iscrizione l'anno successivo (ovviamente non sanando il pregresso). Sul punto si attendo ulteriori precisazioni da parte dell'Ente.

In ogni caso, al fine di non incorrere in alcuna decadenza il **CONI** provvederà ad inviare a tutte le associazioni/società un **avviso via mail** indicante i tempi rimanenti per la regolarizzazione della propria posizione riferita alla stagione in corso. Ovviamente l'invio del messaggio di posta elettronica potrà avvenire solo qualora gli affiliati abbiano indicato (e gli Enti affilianti successivamente trasmesso) un valido indirizzo e-mail.

Stante la presumibile incompletezza dei dati relativi agli indirizzi e-mail di tutte le associazioni e società interessate, **il CONI sollecita gli enti affilianti a provvedere direttamente**, previo controllo della mancata iscrizione al Registro da parte dei rispettivi affiliati, **all'invio della comunicazione di cui sopra indicando espressamente i tempi residui a disposizione per provvedere all'iscrizione.**


Si suggerisce pertanto a tutti gli organismi affilianti, al fine di consentire direttamente al competente Ufficio del Coni di provvedere all'invio dell'avviso in parola, di adeguare i propri format predisposti per richiedere l'affiliazione, prevedendo l'indicazione obbligatoria di un indirizzo di posta elettronica istituzionale dell'associazione o società che intende affiliarsi.

È bene precisare, inoltre, che le considerazioni sopra riportate sono da considerarsi riferite agli enti che utilizzano l'iter "standard" e non quello "alternativo"² di iscrizione al Registro per cui, pure, vengono previsti nuovi allegati tecnici.

In conclusione si comunica che sino al 6 novembre p.v. il programma di gestione delle iscrizioni al Registro sarà fuori servizio per motivi tecnici per consentire l'implementazione del sistema con l'utilizzo del nuovo modello di dichiarazione sostitutiva.

Cordiali saluti.

Prof. Avv. Guido Martinelli



² L'iter alternativo di iscrizione al Registro è una procedura informatica più avanzata che prevede il recupero di tutte le informazioni necessarie all'iscrizione direttamente dagli archivi informatici degli organismi interessati mediante web services, in tempo reale all'atto dell'affiliazione/riaffiliazione ed è subordinata alla sottoscrizione, da parte degli organismi aderenti, della specifica Convenzione approvata dalla Giunta Nazionale nel gennaio 2008.

Avv. Guido Martinelli
Professore a contratto di "Legislazione sportiva"
Università Ferrara
Avv. Marilisa Rogolino
Avv. Ernesto Russo
Avv. Carmen Musuraca

Consulente
Avv. Luca Di Nella
Professore Ordinario di "Diritto Privato"
Università Parma

Bologna, lì 15/11/2011

Agli Enti in indirizzo

LORO SEDI

Circolare 14/A

OGGETTO: Obbligo di comunicazione indirizzo di posta elettronica certificata per gli enti in forma societaria

Entro il 29 novembre 2011, tutte le **società sportive dilettantistiche** costituite nelle forme di società di capitali e cooperative, iscritte nel registro delle imprese **dovranno provvedere alla comunicazione del proprio indirizzo di posta elettronica certificata** (di seguito anche PEC), nei confronti del registro stesso.

Lo rammenta il Ministero dello Sviluppo Economico con circolare n.3645/c del 2011, nella quale si legge che , secondo quanto previsto dall'art. 16, comma 6 del D.L. 185/2008, convertito in legge n. 2/2009: "*Le imprese costituite in forma societaria sono tenute a indicare il proprio indirizzo di posta elettronica certificata nella domanda di iscrizione al registro delle imprese o analogo indirizzo di posta elettronica basato su tecnologie che certifichino data e ora dell'invio e della ricezione delle comunicazioni e l'integrità del contenuto delle stesse, garantendo l'interoperabilità con analoghi sistemi internazionali. Entro tre anni dalla data di entrata in vigore del presente decreto tutte le imprese, già costituite in forma societaria alla medesima data di entrata in vigore, comunicano al registro delle imprese l'indirizzo di posta elettronica certificata*".

Il mancato rispetto del termine indicato comporta l'applicazione delle **sanzioni** previste dall'art. 2630 del Codice Civile **in capo al rappresentante legale dell'ente** (sanzione amministrativa pecuniaria da 206 euro a 2.065 euro).

La norma prevede l'obbligo solo per le imprese iscritte nel registro delle imprese e costituite in forma societaria, sono espressamente **esclusi i consorzi**


e, in via interpretativa, **anche le associazioni sportive dilettantistiche** che svolgono attività commerciali tenute solo all'iscrizione al REA.

La domanda di iscrizione dell'indirizzo di posta elettronica certificata va presentata mediante "Comunicazione Unica" e, nell'ambito di questa, mediante la modulistica registro imprese/REA (modulo S2 riquadro5, nei soli campi relativi all'indirizzo di posta elettronica certificata).

L'iscrizione nel registro delle imprese dell'indirizzo di PEC e le sue eventuali successive variazioni sono **esenti dall'imposta di bollo e dai diritti di segreteria**, che saranno invece dovuti nel caso in cui la comunicazione venisse accompagnata dall'iscrizione di altri fatti o atti rilevanti.

La comunicazione dovrà essere **presentata dal rappresentante legale dell'ente** o da iscritti negli albi dei dottori commercialisti, ragionieri e periti commerciali, muniti della firma digitale e allo scopo incaricati dai legali rappresentanti della società : a tal proposito si segnala la possibilità di procedere all'adempimento con **procedura semplificata on line** disponibile sul sito www.registroimprese.it.; oltre che la possibilità di comunicare l'indirizzo di PEC di uno studio professionale che assista la società.

Cordiali saluti.

Prof. Avv. Guido Martinelli


Spett. F.I.S.E. – Comitato Regionale Campania
Via Beccadelli, 37 – 80125 NAPOLI

Il Sottoscritto _____

In possesso della qualifica di:

- Istruttore Federale _____ liv.
- Tecnico Federale Eq. Campagna _____ liv.
- Tecnico Federale Monta Americana _____ liv.

Dichiara che, con decorrenza dal giorno _____

- È Responsabile dell'Associazione Affiliata Discipline _____

- Opera nel Centro :

A tempo pieno

Part-time nei giorni (min. 2) _____

Con la presente il Sottoscritto prende atto delle responsabilità civili e penali previste dalla legislazione in vigore correlate all'incarico e delle conseguenze in caso di dichiarazione mendace previste dalla normativa federale, accettando nel contempo eventuali controlli che potranno essere effettuati nel corso dell'anno dal Comitato Regionale competente per territorio.

Data,.....

FIRMA

Spazio riservato all'autenticazione della firma

Spett. F.I.S.E. – Comitato Regionale Campania

Via Beccadelli, 37 – 80125 NAPOLI

Il Sottoscritto _____

Presidente dell' Associazione

Comunica quanto segue

- con decorrenza dal giorno _____

Il Tecnico Responsabile del proprio Centro è il

Sig. _____

In possesso della qualifica di:

- Istruttore Federale
- Tecnico Federale Eq. Campagna
- Tecnico Federale Monta Americana

che opera nel Centro :

- A tempo pieno
- Part-time nei giorni (min. 2) _____

Coadiuvato dal Sig. _____

In possesso della qualifica di:

- O.T.E.B.
- T.F.E.C.
- An. Pony

Nel Centro Saranno inoltre operativi i sigg.ri:

Nome/ Cognome

Qualifica

_____	_____
_____	_____
_____	_____
_____	_____
_____	_____

In fede

Data, _____

Timbro e Firma

Per accettazione:

Nome Cognome _____ Firma
